

Правила поведения при паводке, наводнении.

Паводок, наводнение - это значительное затопление местности в результате подъема уровня воды в реке, озере в период снеготаяния, ливней, ветровых нагонов воды, при заторах и т.п.

Вследствие наводнения, паводка начинается проседание домов и земли, возникают сдвиги и обвалы. В период наводнений и паводков информационная сеть в квартирах и на рабочих местах должна действовать круглосуточно, так как население оповещается заблаговременно. **Ознакомьтесь с сигналами оповещения, мерами и правилами эвакуации, подготовьтесь к ней заранее!**



Осторожно: паводок!



До начала обильного таяния снега:

- Сбросьте снег с крыши дома, хозяйственных построек.
- Вывезите снег из подворья в низкие места, где талая вода не будет угрожать подтоплением строениям вашего дома и соседей.
- Очистьте от снега и наледи канавы и сточные желоба.
- На подворье все предметы, способные уплыть, привяжите к столбам, либо уберите в защищенное место.
- Сосредоточьте в определенном месте подручные средства для откачки воды.

Действия при угрозе паводка:

- Внимательно слушайте информацию о чрезвычайной ситуации и инструкции о порядке действий, не пользуйтесь без необходимости телефоном. Предупредите соседей, окажите помощь инвалидам, детям и людям преклонного возраста.
- Узнайте в местных органах государственной власти и местного самоуправления место сбора жителей для эвакуации и готовьтесь к ней.
- Подготовьте документы, одежду, наиболее необходимые вещи, запас продуктов питания на несколько дней, медикаменты. Документы сохраняйте в водонепроницаемом пакете. Не помешает иметь фонарик с запасом батареек.
- Разъедините все потребители электрического тока от электросети, выключите газ.
- Перенесите ценные вещи и продовольствие на верхние этажи или поднимите на верхние полки. Перегоните скот, который есть в вашем хозяйстве, на возвышенную местность.

Действия в зоне внезапного затопления:

- Быстро соберите необходимые документы, лекарства, продукты и вещи.
- Окажите помощь детям, инвалидам и людям преклонного возраста. По возможности немедленно оставьте зону затопления.
- Перед выходом из дома отключите электро- и газоснабжение, погасите огонь в печах. Закройте окна и двери.
- Поднимитесь на верхние этажи. Если дом одноэтажный - займите чердачные помещения.
- Оказавшись в воде, снимите с себя тяжёлую одежду и обувь.
- Не переполняйте спасательные средства (катера, лодки, плоты).
- Вернувшись после эвакуации домой, оцените состояние своего жилья, проветрите помещения - в них могут скапливаться вредные газы. Газовую плиту не зажигайте до тех пор, пока не убедитесь, что нет утечки газа.

Получив сообщение о наводнении, паводке, следуйте основным правилам:

- отключите газ и электричество;
- если наводнение развивается медленно (медленно поднимается уровень воды), примите меры к спасению имущества и материальных ценностей: перенесите на верхние этажи или чердак наиболее ценные вещи, выведите животных;
- предупредите соседей, помогите детям, старикам и инвалидам покинуть опасное место. Займите верхние этажи, чердаки, крыши зданий. Слушайте сообщения штаба гражданской обороны и действуйте в строгом соответствии с указаниями;
- будьте готовы к эвакуации! Без промедления выходите в безопасное место, при этом учитывайте направление вероятного развития паводка;
- возьмите с собой документы, деньги, ценности, тёплую одежду, сапоги, продукты питания и воду на несколько дней, предметы личной гигиены, медицинскую аптечку;
- избегайте езды в машине по залитой дороге, вас может снести течением. Если же вы оказались в зоне затопления, а машина сломалась, покиньте ее и вызовите помощь, телефон экстренной помощи «01» сотовый тел – «112».
- попав в воду, сбросьте с себя тёплую одежду и обувь, отыщите поблизости плавающие или возвышающиеся над водой предметы, воспользуйтесь ими до прибытия помощи;

ДЕЙСТВИЯ ПРИ НАВОДНЕНИИ ОКАЗАВШИСЬ В ВОДЕ



Опасайтесь опасных предметов с острыми краями



Держитесь за плавающие предметы



Попытайтесь связать из плавающих предметов плот и забраться на него

**Телефоны
экстренного
реагирования**

Единая служба спасения **112**

Скорая помощь **03**

Оказавшись в зоне затопления, оставайтесь на верхнем этаже или крыше здания, на дереве или возвышенном месте.
САМОЭВАКУАЦИЮ МОЖНО ПРОВОДИТЬ ТОЛЬКО ПРИ РЕАЛЬНОЙ УГРОЗЕ ЖИЗНИ!



Действия при прогнозе наводнения:

Если ваш дом попадает в объявленный регион затопления, нужно;

- отключить газ, воду и электричество;
- погасить огонь в печах;
- перенести на верхние этажи и чердаки ценные предметы и вещи;
- закрыть окна и двери, при необходимости - обить окна и двери первых этажей досками или фанерой.

Если получено предупреждение об эвакуации:

- подготовить теплую удобную одежду, сапоги, одеяла, деньги и ценности;
- собрать трехдневный запас питания;
- подготовить аптечку первой помощи и лекарства, которыми вы обычно пользуетесь;
- завернуть в непромокаемый пакет паспорт и другие документы;
- взять с собой туалетные принадлежности и постельное белье.

Все вещи и продукты лучше всего уложить в рюкзак, чемодан или сумку. Будет объявлено, куда и как (специальным транспортом или пешком) следует направляться из опасной зоны. В конечном пункте эвакуации необходимо зарегистрироваться. После этого людей размещают на временное проживание. В первую очередь эвакуируются дети, детские учреждения и больницы. Предприятия вводят режим экстренных мероприятий, начинается вывод скота, техники и инвентаря, предпринимаются меры по защите продовольствия.

Что делать, если вы получили сигнал об угрозе наводнения:

Если ваш район часто страдает от наводнений, изучите и запомните границы возможных зон затопления, а также возвышенные, редко затапливаемые места, расположенные в непосредственной близости от мест проживания, а также кратчайшие пути движения к ним.

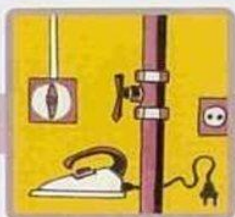
Запомните места хранения лодок, плотов и строительных материалов для изготовления необходимых подручных плавсредств. Заранее составьте перечень документов, имущества и медикаментов, которые необходимо вывезти при эвакуации в первую очередь.

Уложите в специальный чемодан или рюкзак ценности, необходимые теплые вещи, запас продуктов, воды, а также медикаменты. Подготовьте лодки (например, залейте водой, чтобы они не рассохлись) и другие плавсредства. Обязательно привяжите лодки и плоты веревками к дому (желательно повыше), чтобы их не унесло.

Правила безопасного поведения при угрозе и возникновении наводнения



ВКЛЮЧИТЕ ТЕЛЕВИЗОР, РАДИО, ВЫСЛУШАЙТЕ СООБЩЕНИЕ



ОТКЛЮЧИТЕ ВОДУ, ГАЗ, ЭЛЕКТРИЧЕСТВО, ПОГАСИТЕ ОГОНЬ В ПЕЧИ



ЗАПАСИТЕ ПИЩУ И ВОДУ В ГЕРМЕТИЧНОЙ ТАРЕ



УКРЕПИТЕ (ЗАБЕЙТЕ) ОКНА, ДВЕРИ НИЖНИХ ЭТАЖЕЙ



ИДИТЕ НА ЭВАКУАЦИОННЫЙ ПУНКТ



ВОЗЬМИТЕ НЕОБХОДИМЫЕ ВЕЩИ И ДОКУМЕНТЫ



ПЕРЕНЕСИТЕ НА ВЕРХНИЕ ЭТАЖИ ЦЕННЫЕ ВЕЩИ

При получении сигнала об угрозе наводнения:

- отключите воду, газ и электричество;
- потушите горящие печи отопления;
- если позволяет время, перенесите на верхние этажи зданий (чердаки) ценные предметы и вещи, поднимите туда же запас пресной воды и долго хранящиеся консервированные продукты питания;

- уберите в безопасное место сельскохозяйственный инвентарь, закопайте, укройте удобрения и отходы;

- подготовьте к удару стихии свой дом: закройте все окна и двери на первом этаже, при необходимости и наличии времени забейте их досками или фанерой, чтобы не разбились окна;

- возьмите с собой личные документы, помещенные в непромокаемый пакет, деньги и ценности, медицинскую аптечку, комплект верхней одежды и обуви по сезону, постельное белье и туалетные принадлежности, а также трехдневный запас продуктов питания (вещи и продукты лучше всего уложить в чемоданы, рюкзаки или сумки);

прибудьте к установленному сроку на сборный эвакуационный пункт для регистрации и отправки в безопасный район.

При внезапном наводнении необходимо:

- не паниковать и не терять самообладание;

- как можно быстрее занять ближайшее безопасное возвышенное место и быть готовым к эвакуации по воде, в том числе при помощи подручных плавсредств;

- если это невозможно, поднимитесь на верхний этаж или чердак дома;

- при подъеме воды следует забраться на крышу, а при ее резком прибытии - на "конек" крыши;

- детей и больных, ослабленных и замерзших людей, привяжите к себе или крепким частями крыши, например, к печной трубе. Забираться на деревья, столбы и сомнительной прочности строения нельзя. Они могут быть подмыты потоками воды, и упасть;

- чтобы привлечь внимание спасателей, постоянно подавайте сигнал бедствия: в светлое время суток можно повесить на высоком месте белое или цветное полотнище, а в ночное время подавайте световые сигналы;

- до прибытия помощи оставайтесь на верхних этажах и крышах зданий и других возвышенных местах;

- самостоятельную эвакуацию можно проводить только в случае необходимости оказания неотложной медицинской помощи пострадавшим, отсутствия продуктов питания, ухудшения обстановки или потери уверенности в получении помощи со стороны;

- для самостоятельной эвакуации желательно использовать личные лодки или катера, плоты из бревен и других подручных материалов.

После спада воды необходимо:

- осторожно обследовать дом и проверить, нет ли угрозы его обрушения;
 - при осмотре внутренних комнат не рекомендуется использовать спички или свечи в качестве источника света из-за возможного присутствия в воздухе бытового газа (для этого лучше всего подойдет электрический фонарик);
 - остерегаться порванных или провисших электрических проводов.
- Помните, что до проверки специалистами состояния электрической сети включать электроприборы категорически запрещается.

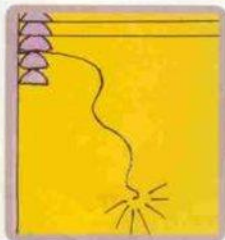
О поврежденных или разрушенных водопроводных, газовых и канализационных магистралях немедленно сообщите в соответствующие коммунальные службы и организации.

Попавшие в воду продукты питания категорически запрещается применять в пищу до проведения проверки санитарно-эпидемиологической службой и их термической обработки.

Попавшие в зону затопления колодцы с питьевой водой необходимо осушить для их последующей дезинфекции

Если вы попали в чрезвычайную ситуацию, и вам нужна помощь пожарных или спасателей – единый номер для вызова всех экстренных служб с мобильного телефона «112» и «01» - со стационарного.

Правила безопасного поведения после спада воды:



**ОСТЕРЕГАЙТЕСЬ
ПОРВАННЫХ И ПРО-
ВИСШИХ ЭЛЕКТРО-
ПРОВОДОВ**



**НЕ УПОТРЕБЛЯЙТЕ
ПРОДУКТЫ, ПОПАВШИЕ
В ВОДУ**



**НЕ ИСПОЛЬЗУЙТЕ
ВОДУ ДО САНИТАРНОЙ
ПРОВЕРКИ**



**ОТКРОЙТЕ ДВЕРИ
И ОКНА ДЛЯ ПРОВЕТ-
РИВАНИЯ**



**НЕ ПОЛЬЗУЙТЕСЬ
ОТКРЫТЫМ ОГНЕМ
ДО ПОЛНОГО
ПРОВЕТРИВАНИЯ**



**НЕ ВКЛЮЧАЙТЕ ОСВЕЩЕ-
НИЕ И ЭЛЕКТРОПРИБОРЫ
ДО ПРОВЕРКИ ЭЛЕКТРО-
СЕТЕЙ**

ПРАВИЛА ПОВЕДЕНИЯ ПРИ НАВОДНЕНИИ

НАВОДНЕНИЕ - это значительные затопления местности, возникающие в результате подъёма уровня воды в реке, в водохранилище или в озере.

Причинами наводнений являются обильные осадки, интенсивное таяние снега, прорыв или разрушение дамб и плотин. Наводнения сопровождаются человеческими жертвами и значительным материальным ущербом.

ЗАТОПЛЕНИЕ - покрытие территории водой в период половодья или паводка.

ПОДТОПЛЕНИЕ - повышение уровня грунтовых вод, нарушающее нормальное использование и эксплуатацию расположенных на ней объектов.

ПРИ ЗАБЛАГОВРЕМЕННОМ ОПОВЕЩЕНИИ О НАВОДНЕНИИ



ВКЛЮЧИТЕ ТЕЛЕВИЗОР, РАДИО, ВЫСЛУШАЙТЕ СООБЩЕНИЕ

ОТКЛЮЧИТЕ ВОДУ, ГАЗ, ЭЛЕКТРИЧЕСТВО, ПОГАСИТЕ ОГОНЬ В ПЕЧИ

ЗАПАСИТЕ ПИЩУ И ВОДУ В ГЕРМЕТИЧНОЙ ТАРЕ

УКРЕПИТЕ (ЗАБЕЙТЕ) ОКНА, ДВЕРИ НИЖНИХ ЭТАЖЕЙ



ИДИТЕ НА ЭВАКУАЦИОННЫЙ ПУНКТ



ВОЗЬМИТЕ НЕОБХОДИМЫЕ ВЕЩИ И ДОКУМЕНТЫ



ПЕРЕНОСИТЕ НА ВЕРХНИЕ ЭТАЖИ ЦЕННЫЕ ВЕЩИ

ПРИ ВНЕЗАПНОМ НАВОДНЕНИИ

ДО ПРИБЫТИЯ ПОМОЩИ



ЭВАКУИРУЙТЕСЬ В БЛИЖАЙШЕЕ БЕЗОПАСНОЕ МЕСТО



ОСТАВАЙТЕСЬ ТАМ ДО СХОДА ВОДЫ




ПОДАВАЙТЕ СИГНАЛЫ: ДНЁМ - БЕЛЫМ ИЛИ ЦВЕТНЫМ ПОЛОТНИЩЕМ


ПРИ НЕОБХОДИМОСТИ САМОЭВАКУАЦИИ



ЭВАКУИРУЙТЕСЬ, КОГДА ВОДА ДОСТИГЛА ОТМЕТКИ ВАШЕГО ПРЕБЫВАНИЯ



ИСПОЛЬЗУЙТЕ ПЛОТ ИЗ ПОДРУЧНЫХ СРЕДСТВ



НОЧЬЮ - ФОНАРИКОМ
БЫСТРО ЗАЙМИТЕ БЛИЖАЙШЕЕ ВОЗВЫШЕННОЕ МЕСТО

ПРИ НАЛИЧИИ ЛОДКИ ИЛИ ДРУГОГО ПЛАВСРЕДСТВА



СРОЧНО ПОМОГИТЕ ЛЮДЯМ, ОКАЗАВШИМСЯ В ВОДЕ



ВЫВОЗИТЕ ДЕТЕЙ, ЖЕНЩИН, СТАРИКОВ И БОЛЬНЫХ



ПРЕДОСТАВЬТЕ ПЛАВСРЕДСТВО ДЛЯ ЭВАКУАЦИИ

ПОСЛЕ НАВОДНЕНИЯ

ПОСЛЕ СПАДА ВОДЫ



ОСТЕРЕГАЙТЕСЬ ПОРВАННЫХ И ПРОВИСШИХ ЭЛЕКТРОПРОВОДОВ



НЕ УПОТРЕБЛЯЙТЕ ПРОДУКТЫ, ПОПАВШИЕ В ВОДУ



НЕ ИСПОЛЬЗУЙТЕ ВОДУ ДО САНИТАРНОЙ ПРОВЕРКИ

ВОЙДЯ В ЖИЛИЩЕ



ОТКРОЙТЕ ДВЕРИ И ОКНА ДЛЯ ПРОВЕТРИВАНИЯ



НЕ ПОЛЬЗУЙТЕСЬ ОТКРЫТЫМ ОГНЁМ ДО ПОЛНОГО ПРОВЕТРИВАНИЯ



НЕ ВКЛЮЧАЙТЕ ОСВЕЩЕНИЕ И ЭЛЕКТРОПРИБОРЫ ДО ПРОВЕРКИ ЭЛЕКТРОСЕТЕЙ

ОКАЗАВШИСЬ В ВОДЕ



ОТТАЛКИВАЙТЕ ОПАСНЫЕ ПРЕДМЕТЫ С ОСТРЫМИ КРАЯМИ



ДЕРЖИТЕСЬ ЗА ПЛАВАЮЩИЕ ПРЕДМЕТЫ



ПОПЫТАЙТЕСЬ СВЯЗАТЬ ИЗ ПЛАВАЮЩИХ ПРЕДМЕТОВ ПЛОТ И ЗАБРАТЬСЯ НА НЕГО